

## SEXTANT GRAND LARGE



Sextant Grand Large est un fonds diversifié dont l'exposition aux actions peut varier de 0 à 100% en fonction de la valorisation à long-terme des marchés actions. Les actions sont ensuite sélectionnées individuellement dans le monde entier en dehors de toute référence indicielle. La part de l'actif restante est investie en obligations sélectionnées de la même façon, et en produits monétaires.

### Performances

	Sextant Grand Large (A)	50% CAC 40 NR + 50% EONIA
1 mois	-0,6%	-1,4%
3 mois	1,5%	0,8%
6 mois	3,0%	3,6%
1 an	11,0%	11,2%
3 ans	33,2%	12,8%
5 ans	87,6%	37,1%
10 ans	92,5%	18,8%

	2007	2008	2009	2010	2011	2012	2013	2014	2015	2016	2017
Sextant Grand Large (A)	16,2%	-49,2%	61,7%	24,1%	-8,4%	15,2%	21,0%	11,7%	13,6%	11,2%	3,0%
50% CAC 40 NR + 50% EONIA	4,4%	-19,6%	14,3%	0,7%	-6,1%	9,7%	10,4%	1,2%	5,9%	4,2%	3,6%

### Principaux investissements

Nom	Secteur	Pays	% de l'actif net	Contribution à la performance mensuelle
Berkshire Hathaway	Holding	Etats-Unis	2,9%	3 bps
Toyota Industries Corp	Industrie	Japon	2,0%	6 bps
Bolloré	Transport	France	1,8%	-3 bps
Baidu	Médias / Internet	Chine	1,8%	-10 bps
Easyjet	Transport	Royaume-Uni	1,8%	-9 bps

### Point valeur

**Shiseido** sort progressivement de sa restructuration et commence une phase d'accélération sur ses nouvelles fondations. Le Japon, la Chine, l'Asie du Sud-Est et l'activité en aéroports ont désormais tous une organisation parfaitement opérationnelle qui s'appuie sur les fortes marques du groupe sous-exploitées ces dernières années pour générer une forte croissance interne et des marges élevées désormais cohérentes avec le reste de l'industrie. L'Europe et les Etats-Unis ont connu des changements de direction plus tardifs et nécessitaient plus de travail. Ils sont en train de toucher leur

point bas et expliquent encore un certain scepticisme du marché. Compte tenu de la qualité des dirigeants qui y sont désormais en place, nous sommes tout à fait confiants sur le succès de ces filiales qui permettra à **Shiseido** d'accélérer encore davantage dans les prochaines années. Nous pensons donc que la revalorisation de la société n'est encore qu'à ses débuts.

### Indicateurs

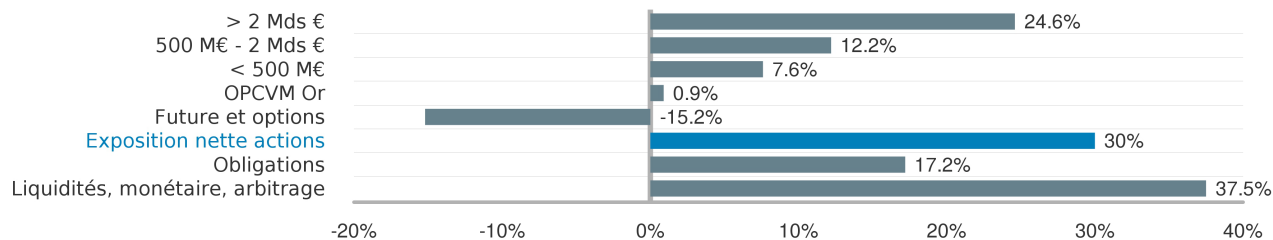
Volatilité 3 ans	Fonds : 4,4% Indicateur de référence : 9,1%						
Profil de risque	1	2	3	4	5	6	7
VL / Actif net	447,93 € / 1 750 M€						
Nombre de lignes	101						
Capi. moyenne / médiane des actions	10 652 M€ / 1 073 M€						

### Principales contributions à la performance

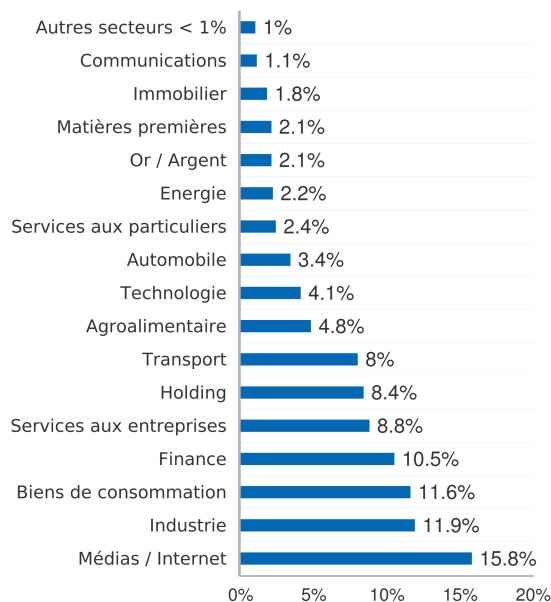
Nom	Contrib.	Nom	Contrib.
Motor Oil	14 bps	Banco Popular T1 B2	-29 bps
Fujitec	13 bps	6% perp	
Groupe Crit	12 bps	Hyundai Mobis	-21 bps
Toyota Industries Corp	6 bps	Rocket Internet	-14 bps
Shiseido	5 bps	Ahold	-13 bps
		Baidu	-10 bps



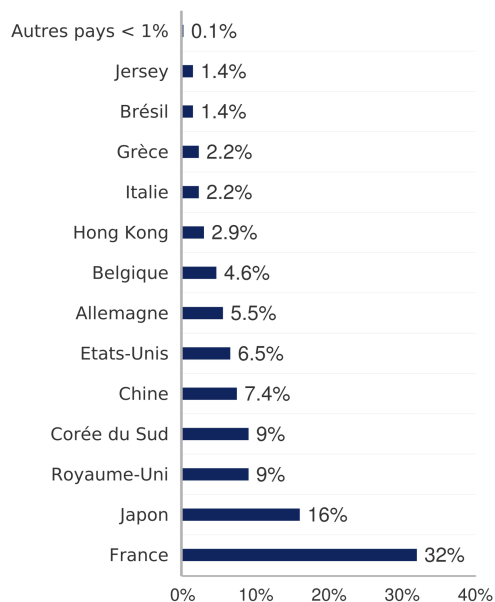
Exposition



Répartition sectorielle du portefeuille action



Répartition géographique du portefeuille action



Principales caractéristiques

Catégorie de part	Part A tous souscripteurs	Date de lancement	Fonds : 11/07/2003 Part : 11/07/2003
Code ISIN	FR0010286013	Durée de placement recommandée	Supérieure à 5 ans
Code Bloomberg	AMSEGLA FP	Dominante fiscale	--
Classification AMF	OPCVM "Diversifié"	Frais d'entrée	2,00% TTC maximum
Indicateur de référence	50% CAC 40 NR + 50% EONIA	Frais de sortie	1,00% TTC maximum
Périodicité de la valorisation	Quotidienne sur les cours de clôture des marchés	Frais de gestion fixes	1,70% TTC
Dépositaire	CACEIS Bank	Commission de performance	15% TTC de la performance au-delà de 5% par année calendaire
Agent centralisateur	CACEIS Bank		

Source : Amiral Gestion au 30/06/2017

Avertissement

Ce document, à caractère commercial, a pour but de présenter de manière simplifiée les caractéristiques du fonds. Pour plus d'informations, vous pouvez vous référer au document d'information clé pour l'investisseur et au prospectus, documents légaux faisant foi disponibles sur le site internet de la société de gestion ou sur simple demande auprès de la société de gestion. Echelle allant de 1 (risque le plus faible) à 7 (risque le plus élevé) ; le risque 1 ne signifie pas un investissement sans risque. Cet indicateur pourra évoluer dans le temps. Les performances présentées ne constituent pas une indication fiable des performances futures.